



CHARTE GRAPHIQUE

2019

**ROMAIN  
JAMMET**

# SOMMAIRE

PRÉSENTATION ————— 3

LOGO ————— 4

COULEURS ————— 5

POLICES ————— 6

UTILISATION ————— 7

DÉCLINAISONS ————— 8

INTERDITS ————— 9

APERÇU ————— 10

# PRÉSENTATION


Afin de continuer mes études dans le domaine du graphisme, j'ai décidé de créer mon identité visuelle.

Je souhaitais mon logo simple, moderne et distinctif. En assemblant mes initiales, j'ai réussi à créer une première forme. J'ai ensuite fait le choix de l'encercler pour harmoniser le tout. L'épaisseur du logo est fine dans l'optique de rester élégant et efficace tout en étant discret.


Le logo final est monochrome. Ce choix est justifié par une volonté d'unité : le logo n'a pas été créé pour distinguer les initiales de manière indépendante. Et le monochrome permet d'unifier cet ensemble. Cependant, le logo est déclinable dans de nombreuses couleurs, toujours de manière uniforme.

J + R


=



# LOGO




#NOIR



#BLANC



# COULEURS



#356C92

RVB 48 / 97 / 131

CMJN 64% / 26% / 0% / 43%



#A1C5DD

RVB 161 / 197 / 221

CMJN 27% / 11% / 0% / 13%



#C2E8E7

RVB 162 / 220 / 219

CMJN 16% / 0% / 0% / 9%



#F9DFDE

RVB 235 / 150 / 147

CMJN 0% / 10% / 11% / 2%



**POLICES**

**TITRES**

**Raleway Black**

---

**SOUS-TITRES**

**Raleway SemiBold**

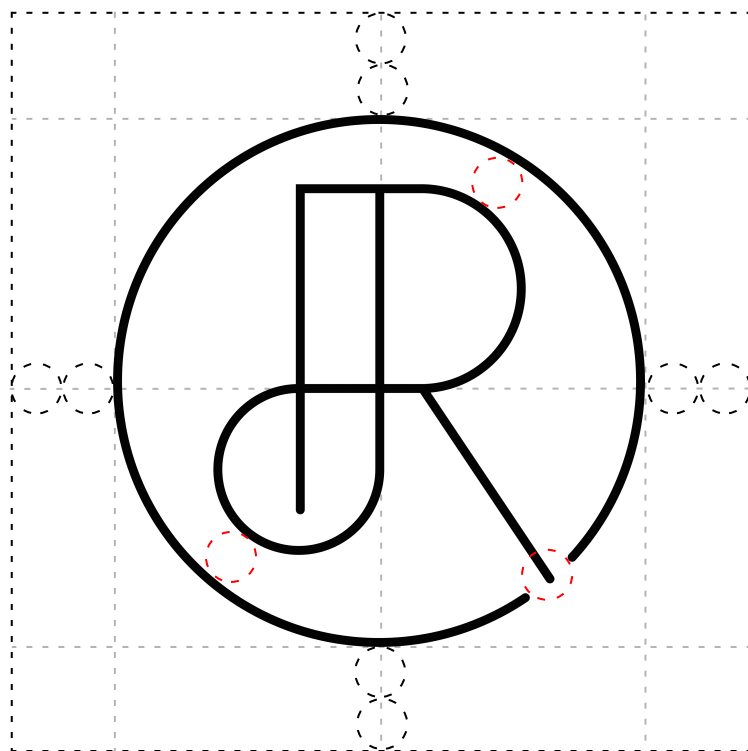
---

**CORPS**

Raleway Light

# UTILISATION


## MARGES



La zone minimale d'espacement entre le logo et d'autres éléments est un carré distant de **2 fois** le **cercle** délimité dans la figure. La taille minimale du logo est de **50x50 pixels**.


## CONTRASTE

La couleur utilisée pour le logo dépend du fond. Il doit contraster au maximum avec la couleur en arrière-plan.




# DÉCLINAISONS


## LOGO+



ROMAIN JAMMET



ROMAIN  
JAMMET


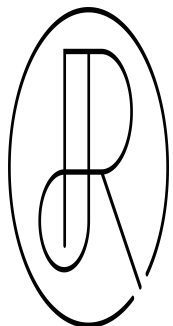


ROMAIN  
JAMMET  
GRAPHISTE  
VIDÉASTE





# INTERDITS

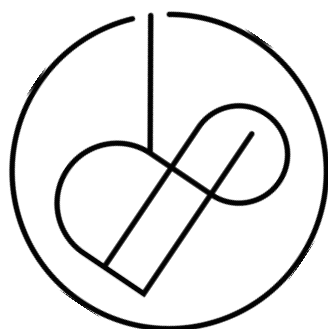
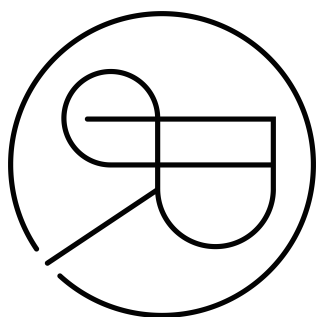
DÉFORMATION





OPACITÉ



ROTATION



COULEURS



# APERÇU

